

## REFLECT MY BIKE VINTAGE RIDER ISTRUZIONI

1. Riportare la sagoma sul tessuto riflettente autoadesivo (p. es. 10 × 18 cm) e ritagliarla.
2. Posizionare la stoffa ritagliata dove si desidera (p. es. su giacche, pantaloni, bandierine per biciclette, protezioni contro la pioggia ecc.) e trasferire con il ferro da stiro a una temperatura media.
3. Si prega di seguire le istruzioni del produttore per trasferire l'immagine!


Divertiti a brillare!

YEAH



MADE  
VISIBLE

REFLECT  
CHECK




**REFLECT MY BIKE** VINTAGE RIDER  
SAGOMA YEAH

YEAH

YEAH

YEAH

**REFLECT MY BIKE** VINTAGE RIDER  
SAGOMA MADE VISIBLE




**REFLECT MY BIKE** VINTAGE RIDER  
SAGOMA 12



**REFLECT MY BIKE** VINTAGE RIDER  
SAGOMA WINNER



**REFLECT MY BIKE** VINTAGE RIDER  
SAGOMA RACE FLAG



**REFLECT MY BIKE** VINTAGE RIDER  
SAGOMA REFLECT CHECK

